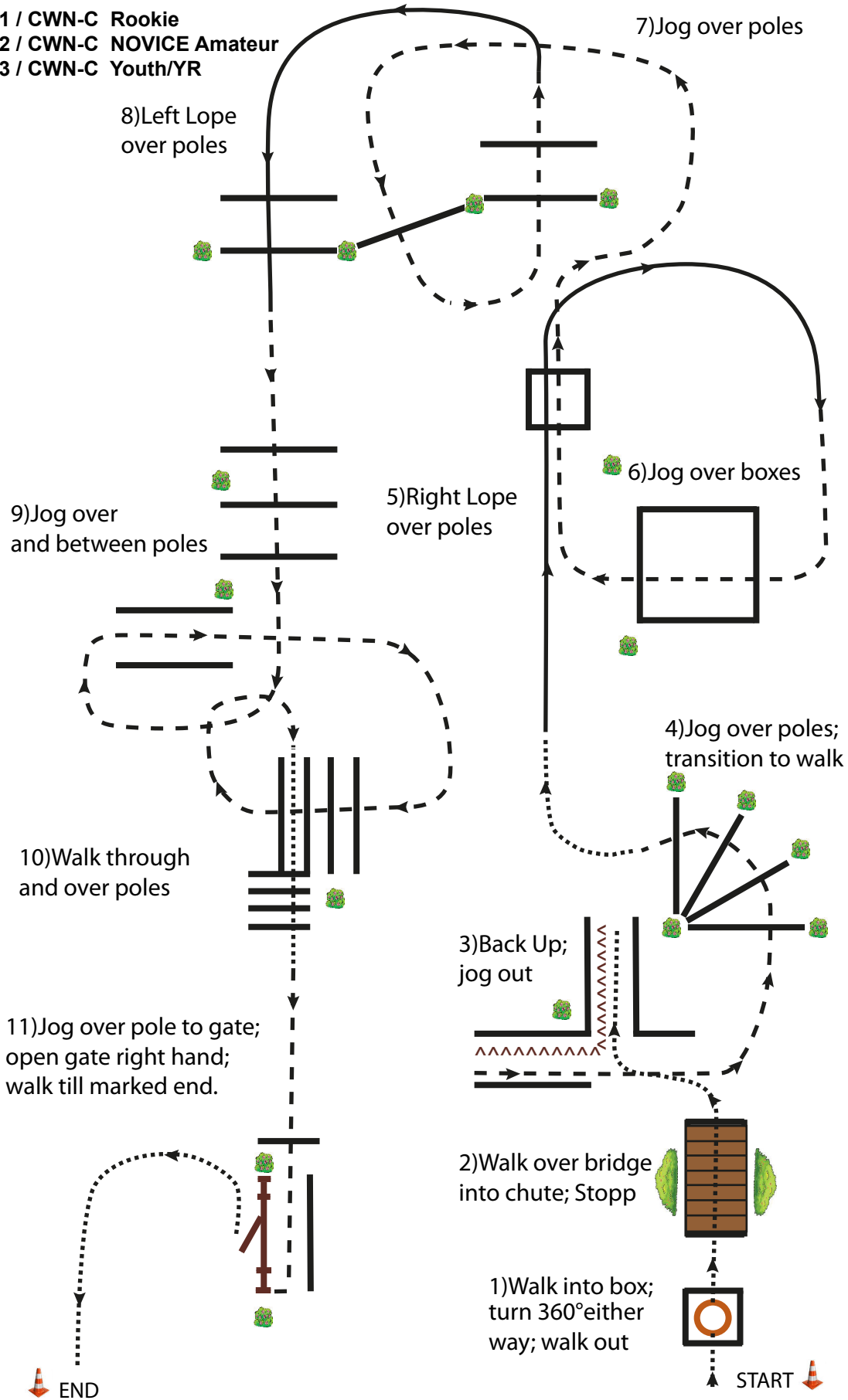


CWN-C Weikersdorf/NÖ – 3. + 4. Okt. 2015
Alle Klassen von Rookie bis Open mit All Around Auswertung
WIENER LANDESMEISTERSCHAFT OPEN & YOUTH

Bewerb 1 / CWN-C Rookie
 Bewerb 2 / CWN-C NOVICE Amateur
 Bewerb 3 / CWN-C Youth/YR



Schritt/Walk
 Trab/Jog -----
 Galopp/Lope _____
 Erhöhung/Elevation X

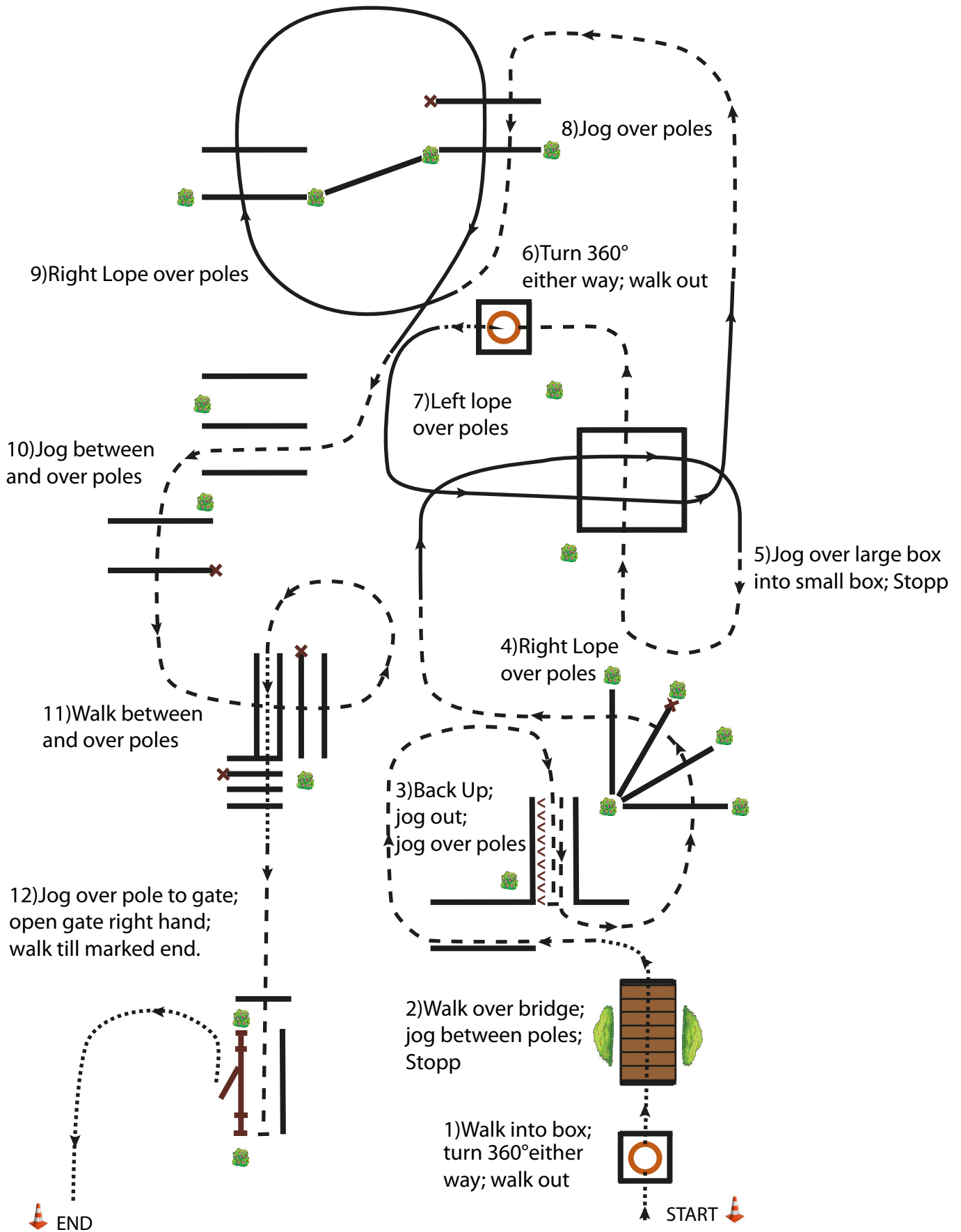
Rückwärts/Back Up 
 Seitwärts/Side Pass 
 Drehung/Turn 



Trail-Design by G. Michalek
 Grafik by C. Stummer

CWN-C Weikersdorf/NÖ – 3. + 4. Okt. 2015
Alle Klassen von Rookie bis Open mit All Around Auswertung
WIENER LANDESMEISTERSCHAFT OPEN & YOUTH

Bewerb 4 / CWN-C Amateur



Schritt/Walk
 Trab/Jog -----
 Galopp/Lope _____
 Erhöhung/Elevation X

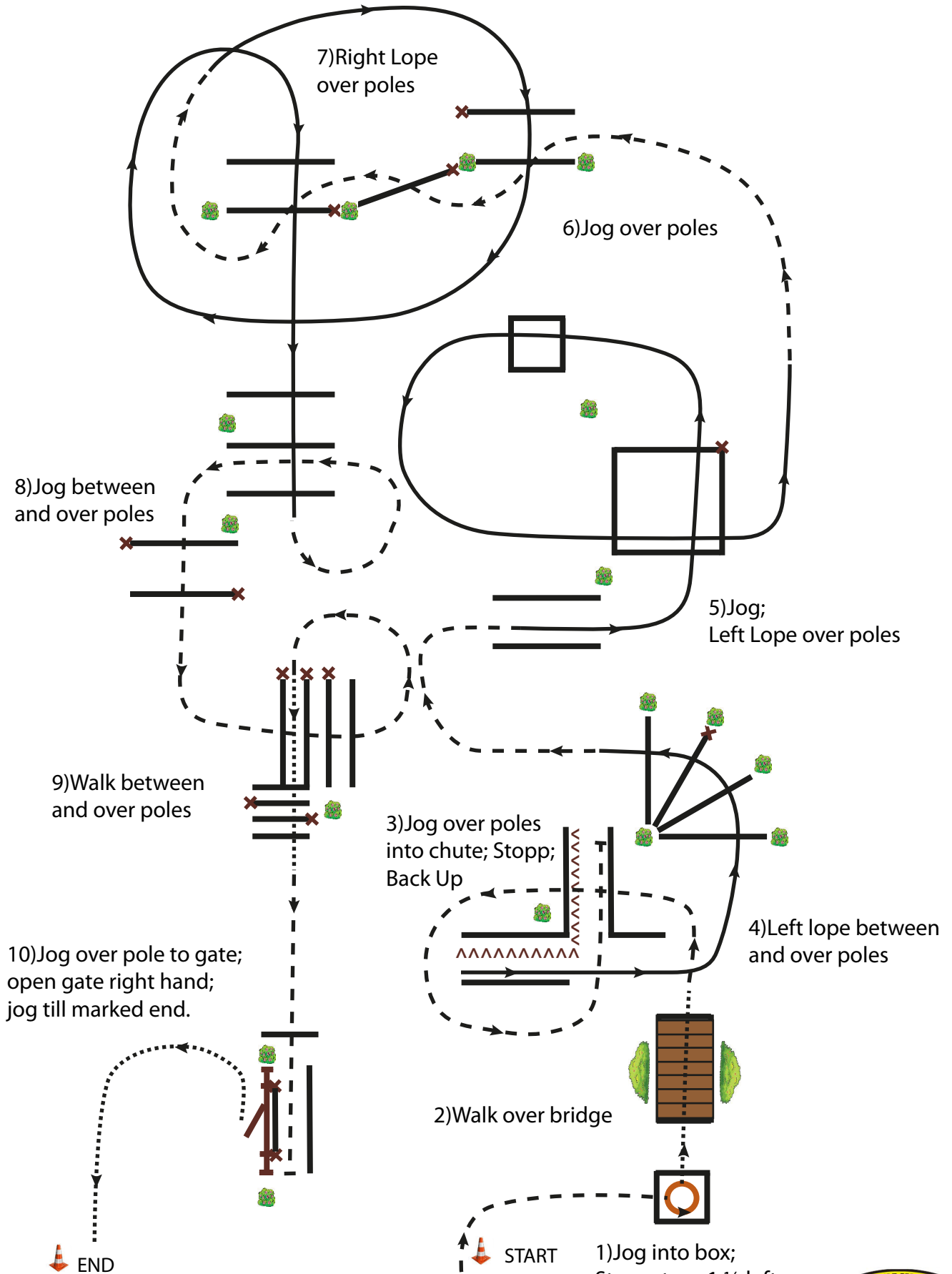
Rückwärts/Back Up ^^^^^^^^^
 Seitwärts/Side Pass UU
 Drehung/Turn O



Trail-Design by G. Michalek
 Grafik by C. Stummer

CWN-C Weikersdorf/NÖ – 3. + 4. Okt 2015
Alle Klassen von Rookie bis Open mit All Around Auswertung
WIENER LANDESMEISTERSCHAFT OPEN & YOUTH

Bewerb 5 / CWN-C Open, Bewerb 6 + 7 / CWN-C Open & Youth, W-LM Vorlauf



Schritt/Walk
 Trab/Jog -----
 Galopp/Lope _____
 Erhöhung/Elevation X

Rückwärts/Back Up ^^^^^^^^^^
 Seitwärts/Side Pass UU
 Drehung/Turn O



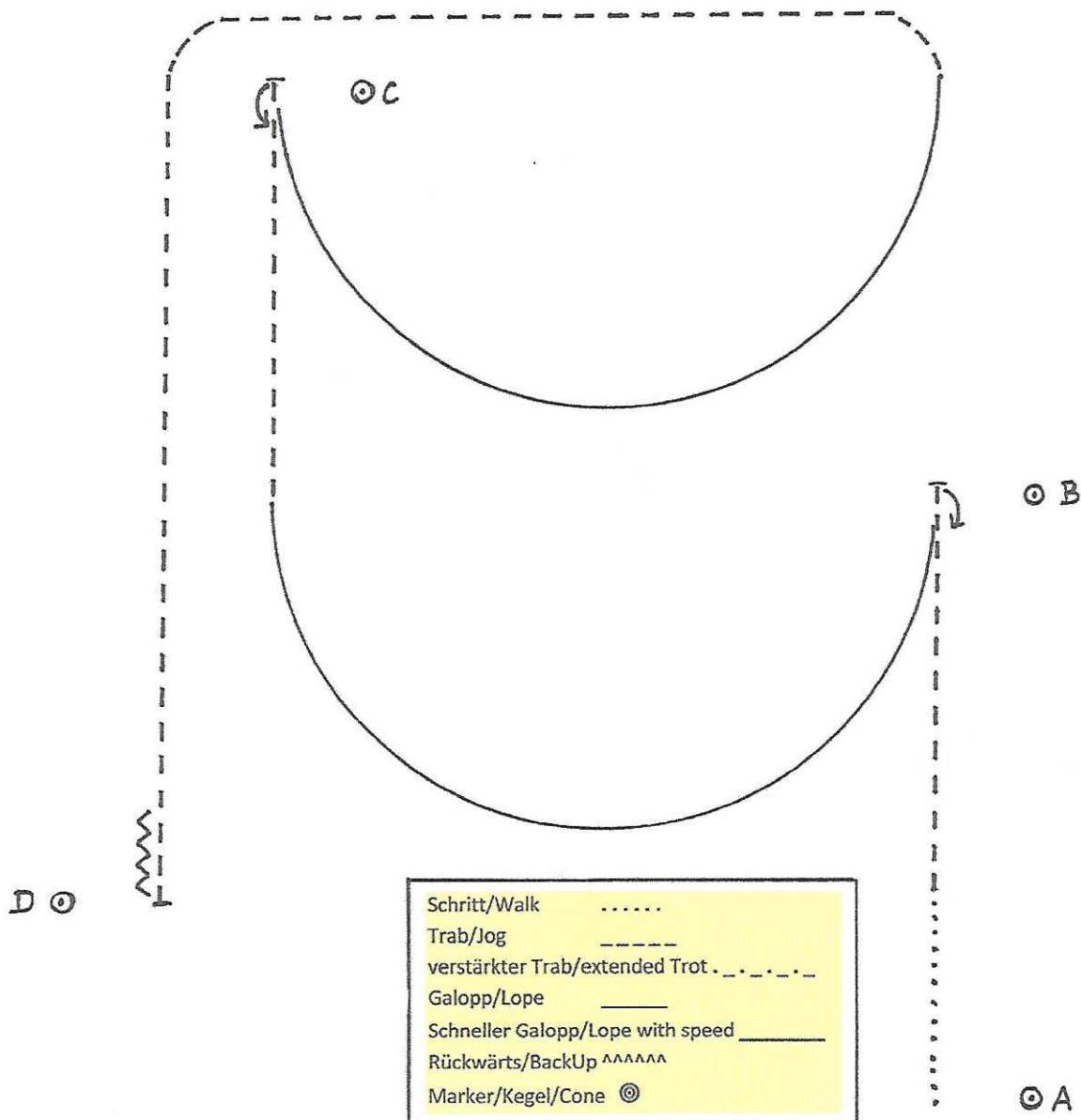
Trail-Design by G. Michalek
 Grafik by C. Stummer

CWN-C Weikersdorf/NÖ – 3. + 4. Oktober 2015

Western Horsemanship

ROOKIE

Bewerb 8 / Samstag, 3. Oktober 2015



↓ Aufwärme Bereich – Warm Up Area ↓

Bereit ab Startkegel

1. Schritt, zirka 5 Meter, Jog bis B, STOPP
2. Turn 180° rechts, Rechtsgalopp halber Zirkel
3. Jog geradeaus bis C, STOPP
4. Turn 180° links, Linksgalopp halber Zirkel
5. Jog bis D, STOPP
6. Ungefähr eine Pferdelänge rückwärts

im Schritt oder Trab in den Aufwärmbereich

Be ready at cone

1. Walk, approximately 5 meter, Jog to B, STOPP
2. Turn 180° right, Right Lope half circle
3. Jog straight to C, STOPP
4. Turn 180° left, Left Lope half circle
5. Jog to D, STOPP
6. Back Up approximately 1 horse length

walk or jog into the warm up area



HMS-Design by G. Michalek

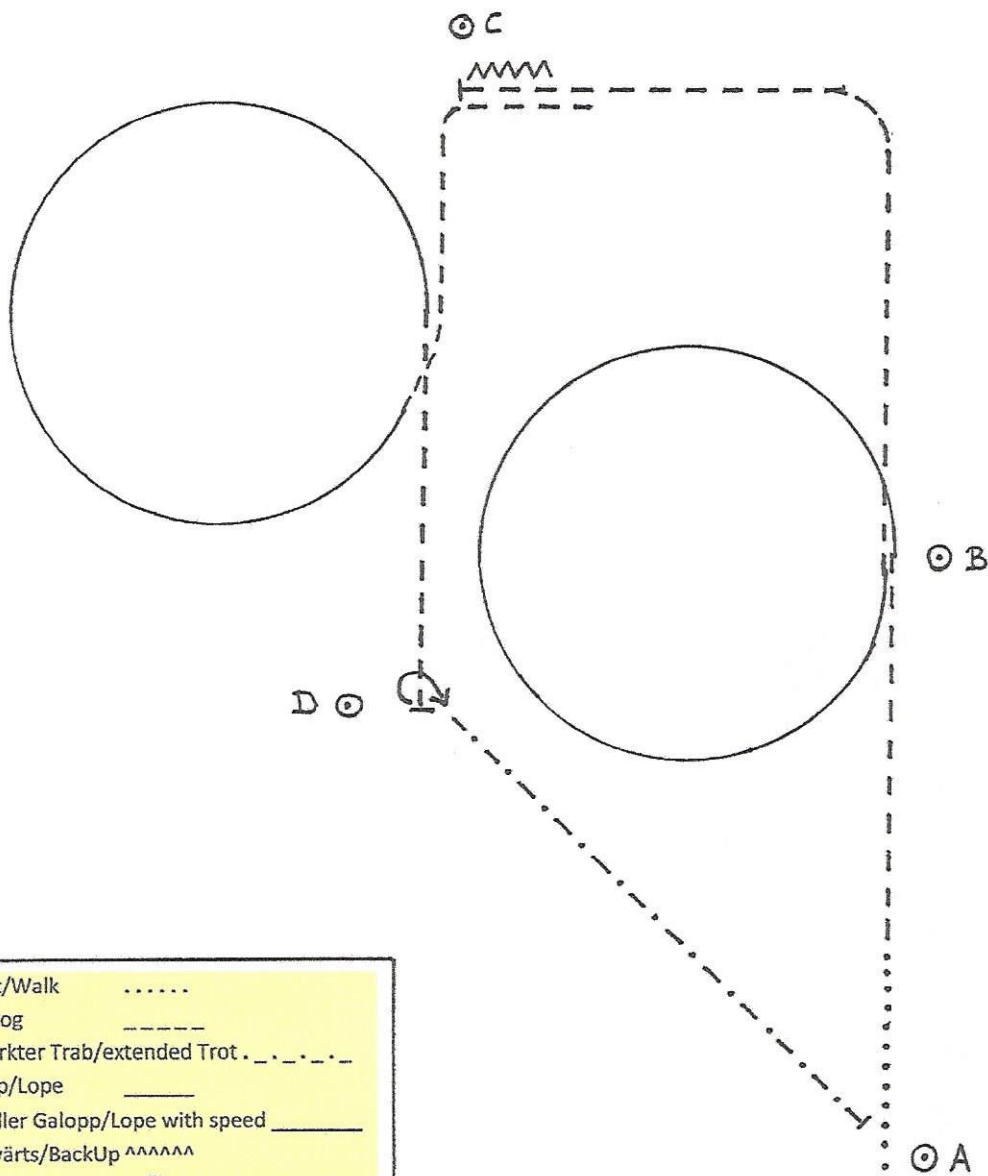
CWN-C Weikersdorf/NÖ – 3. + 4. Oktober 2015

Western Horsemanship

NOVICE AMATEUR / Bewerb 9

YOUTH / Bewerb 10

Samstag, 3. Oktober 2015



Schritt/Walk
Trab/Jog	-----
verstärkter Trab/extended Trot	.-.-.-.-
Galopp/Lope	_____
Schneller Galopp/Lope with speed	_____
Rückwärts/BackUp	^^^^^^
Marker/Kegel/Cone	⊙

↓ Aufwärme Bereich – Warm Up Area ↓

Bereit ab Startkegel

1. Schritt, zirka 5 Meter, Jog bis B
2. Linksgalopp Zirkel
3. Jog bis C, STOPP, Rückwärts zirka 3 Meter
4. Jog, Rechtsgalopp Zirkel
5. Jog bis D, STOPP, $\frac{3}{4}$ Turn rechts
6. Verstärkter Trab bis vor A, STOPP

im Schritt oder Trab in den Aufwämbereich

Be ready at cone

1. Walk, approximately 5 meter, Jog to B
2. Circle left lope
3. Jog to C, STOPP, Back Up approx. 3 meter
4. Jog, circle right lope
5. Jog to D, STOPP, $\frac{3}{4}$ Turn right
6. Extended trot till front of A, STOPP.

walk or jog into the warm up area



HMS-Design by G. Michalek

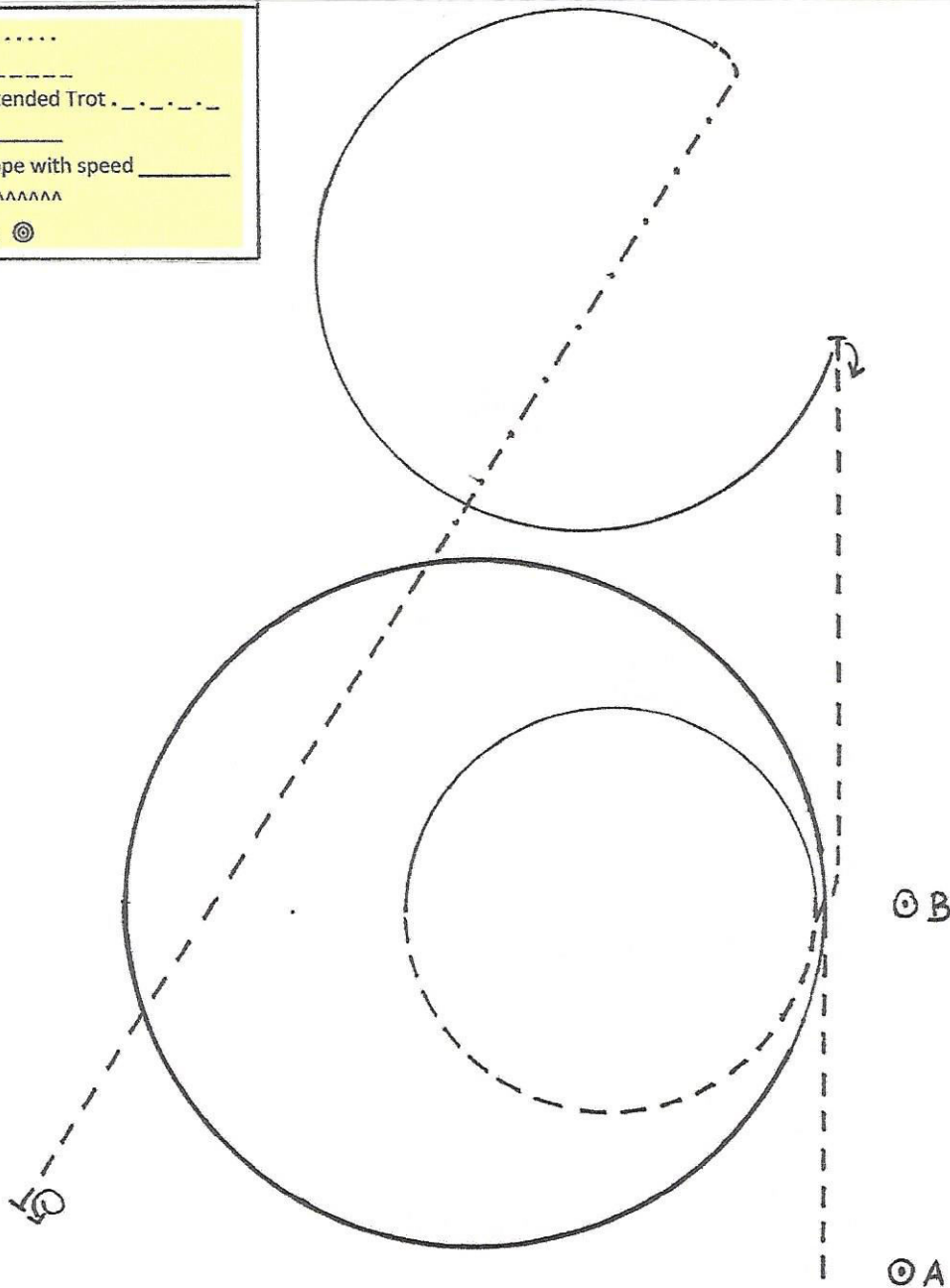
CWN-C Weikersdorf/NÖ – 3. + 4. Oktober 2015

Western Horsemanship

AMATEUR

Bewerb 11 / Samstag, 3. Juni 2015

Schritt/Walk
 Trab/Jog
 verstärkter Trab/extended Trot
 Galopp/Lope _____
 Schneller Galopp/Lope with speed _____
 Rückwärts/BackUp ^^^^^
 Marker/Kegel/Cone ⊙



↓ Aufwärme Bereich – Warm Up Area ↓

Bereit ab Startkegel

1. Jog bis B
 2. Schneller Zirkel im Linksgalopp
 3. Langsamer halber Zirkel Linksgalopp, Jog halber Zirkel
 4. Jog geradeaus, STOPP, Turn 180° rechts
 5. ¾ Zirkel Rechtsgalopp
 6. Verstärkter Trab zirka halbe Strecke
 7. Jog, STOPP, Turn 360° links
- im Schritt oder Trab in den Aufwärbereich

Be ready at cone

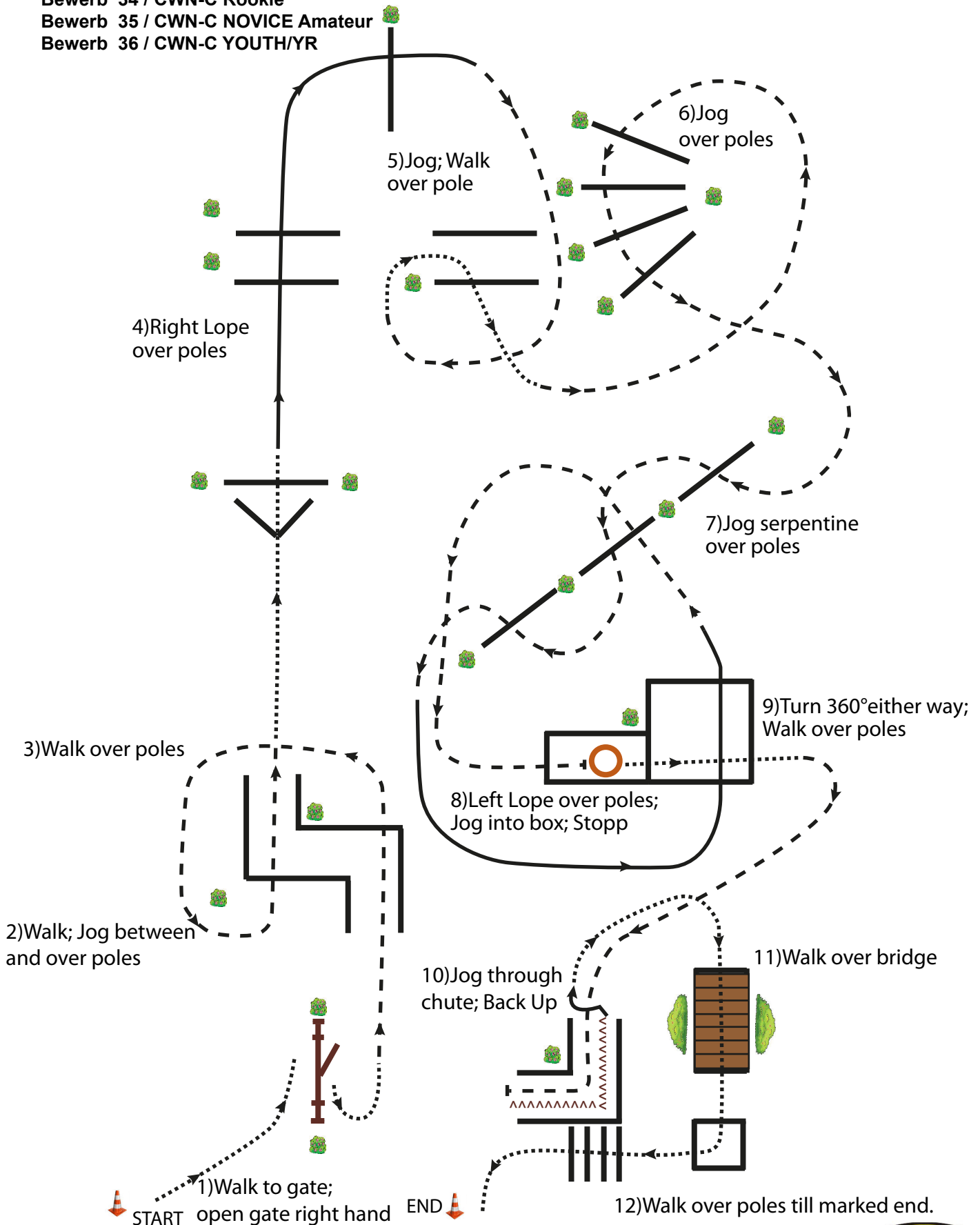
1. Jog to B
2. Left lope circle with speed
3. Slow half circle left lope, transition to jog half circle
4. Jog straight, STOPP, Turn 180° to right
5. ¾ circle right lope
6. Extended trot approximately half way
7. Jog, STOPP, Turn 360° to left

walk or jog into the warm up area



CWN-C Weikersdorf/NÖ – 3. + 4. Okt 2015
Alle Klassen von Rookie bis Open mit All Around Auswertung
WIENER LANDESMEISTERSCHAFT OPEN & YOUTH

Bewerb 34 / CWN-C Rookie
 Bewerb 35 / CWN-C NOVICE Amateur
 Bewerb 36 / CWN-C YOUTH/YR



Schritt/Walk
 Trab/Jog -----
 Galopp/Lope _____
 Erhöhung/Elevation X

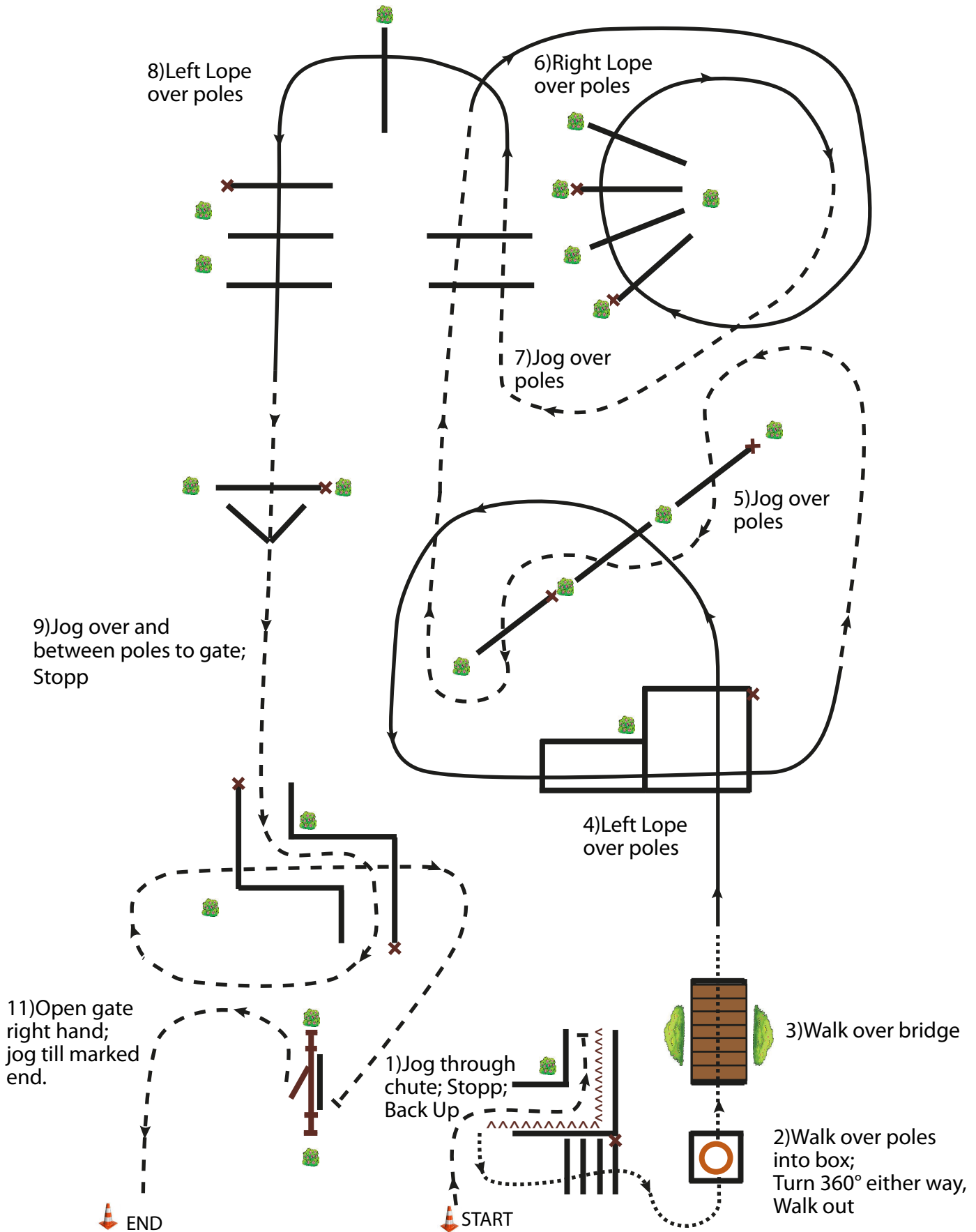
Rückwärts/Back Up 
 Seitwärts/Side Pass 
 Drehung/Turn 



Trail-Design by G. Michalek
 Grafik by C. Stummer

CWN-C Weikersdorf/NÖ – 3. + 4. Okt 2015
Alle Klassen von Rookie bis Open mit All Around Auswertung
WIENER LANDESMEISTERSCHAFT OPEN & YOUTH

Bewerb 37 / CWN-C Amateur



Schritt/Walk
 Trab/Jog -----
 Galopp/Lope _____
 Erhöhung/Elevation X

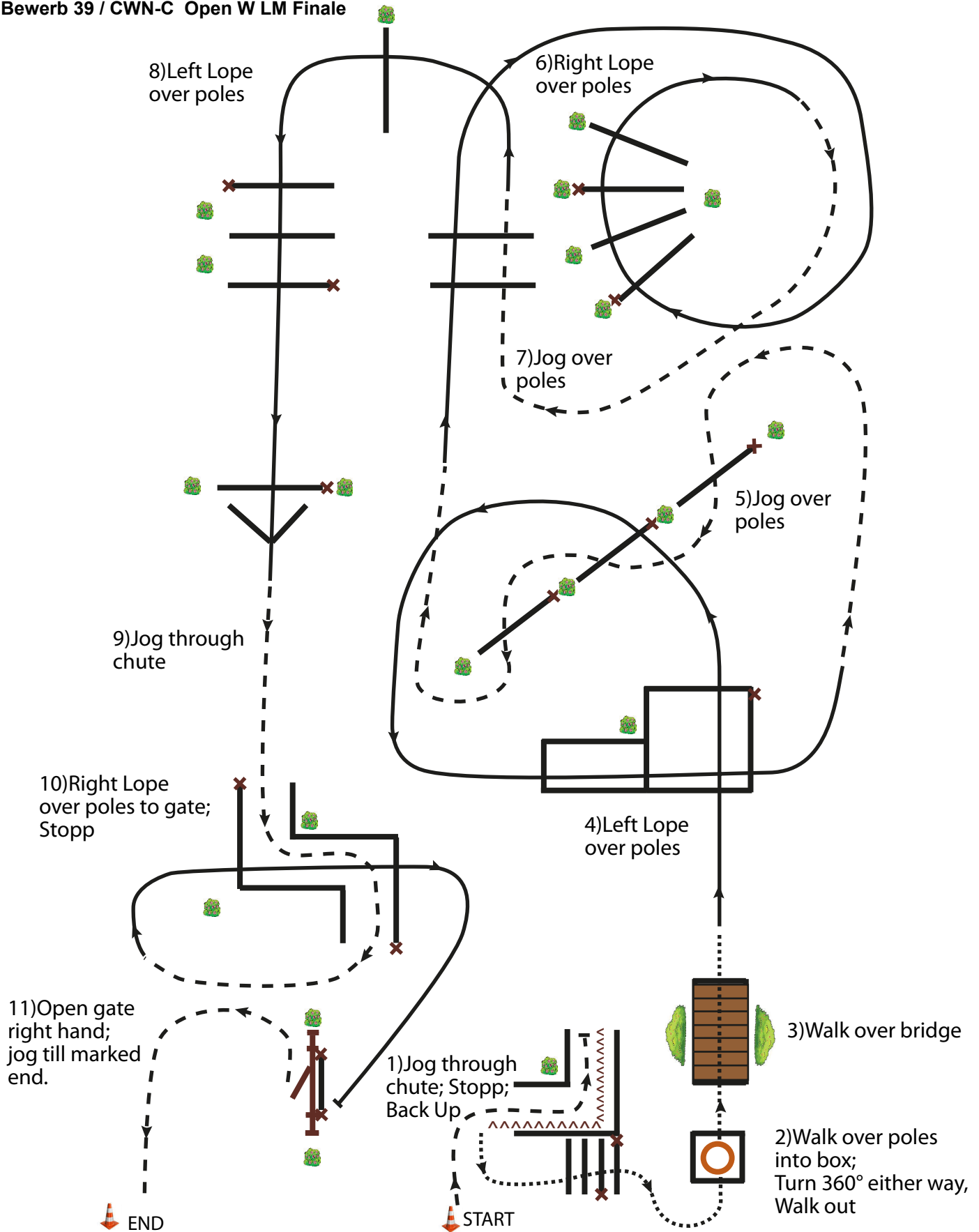
Rückwärts/Back Up ^^^^^^^^^
 Seitwärts/Side Pass UU
 Drehung/Turn O



Trail-Design by G. Michalek
 Grafik by C. Stummer

CWN-C Weikersdorf/NÖ – 3. + 4. Okt 2015
Alle Klassen von Rookie bis Open mit All Around Auswertung
WIENER LANDESMEISTERSCHAFT OPEN & YOUTH

Bewerb 38 / CWN-C Open
 Bewerb 39 / CWN-C Open W LM Finale



Schritt/Walk
 Trab/Jog -----
 Galopp/Lope _____
 Erhöhung/Elevation X

Rückwärts/Back Up ^^^^^^^^^
 Seitwärts/Side Pass UU
 Drehung/Turn O



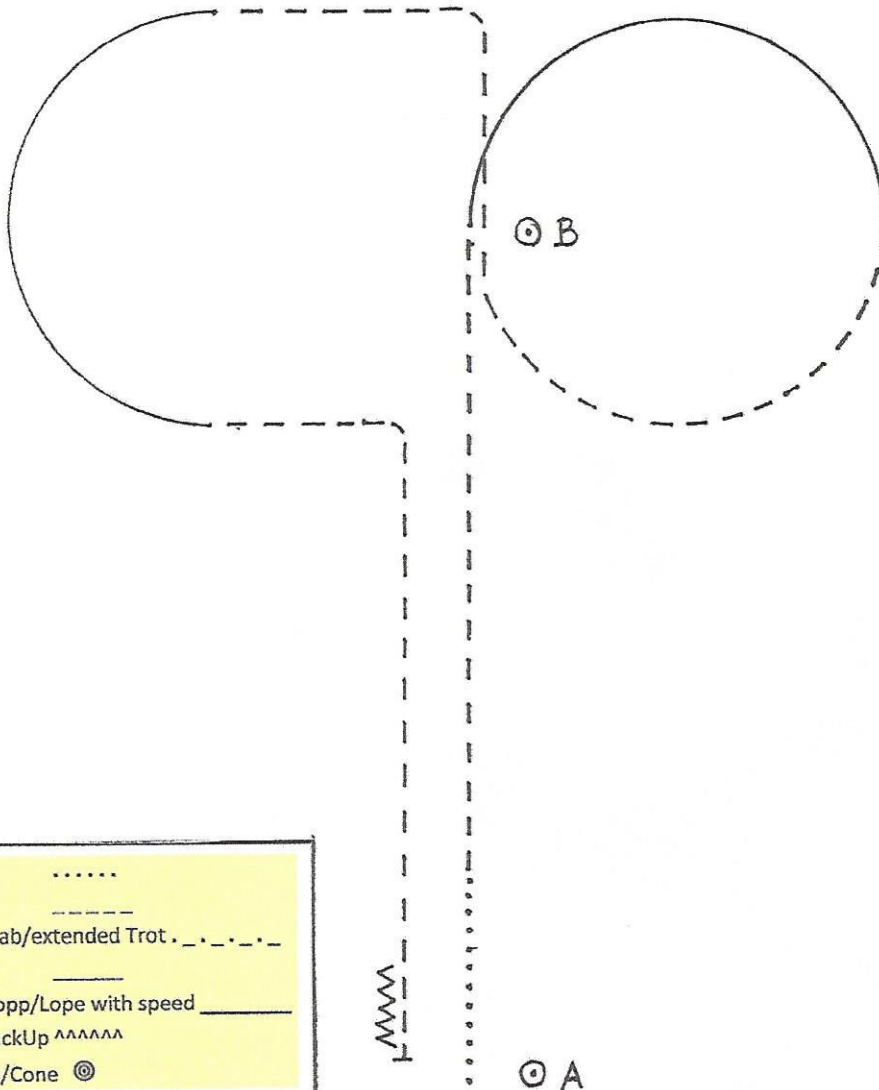
Trail-Design by G. Michalek
 Grafik by C. Stummer

CWN-C Weikersdorf/NÖ – 3. + 4. Oktober 2015

Western Horsemanship

ROOKIE

Bewerb 40 / Sonntag, 4. Oktober 2015



Schritt/Walk
Trab/Jog	-----
verstärkter Trab/extended Trot	.-.-.-.-
Galopp/Lope	_____
Schneller Galopp/Lope with speed	_____
Rückwärts/BackUp	^^^^^^
Marker/Kegel/Cone	⊙

↓ Aufwärme Bereich – Warm Up Area ↓

Bereit ab Startkegel

1. Schritt, zirka 5 Meter, Jog bis B
2. Rechtsgalopp halber Zirkel
3. Jog halber Zirkel, dann geradeaus
4. Abbiegen nach links im Jog und geradeaus
5. Linksgalopp halber Zirkel, Jog
6. Abbiegen nach rechts im Jog bis A, STOPP
7. Ungefähr eine Pferdelänge rückwärts, im Schritt oder Trab in den Aufwärmbereich

Be ready at cone

1. Walk, approximately 5 meter, Jog to B
2. Right Lope half circle
3. Jog half circle and jog straight
4. Jog turn to left and straight
5. Left Lope half circle, Jog
6. Jog turn to right to A, STOPP
7. Back Up approximately 1 horse length walk or jog into the warm up area



HMS-Design by G. Michalek

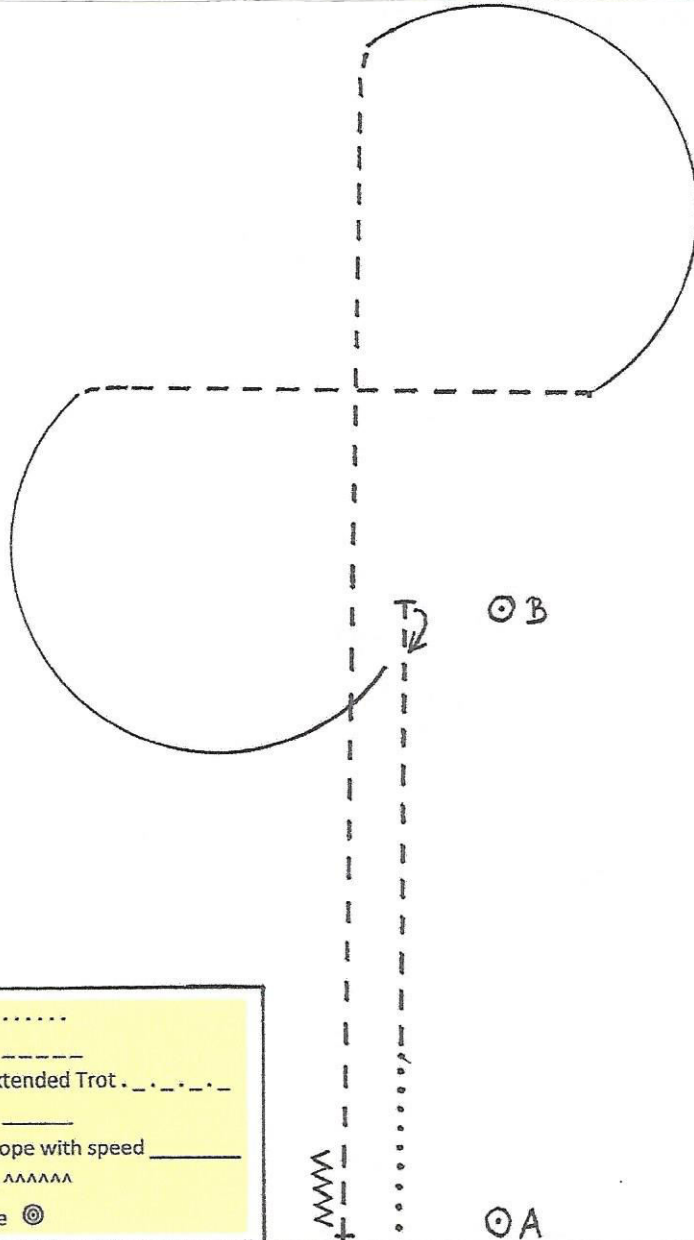
CWN-C Weikersdorf/NÖ – 3. + 4. Oktober 2015

Western Horsemanship

NOVICE AMATEUR / Bewerb 41 und

YOUTH / Bewerb 42

Sonntag, 4. Oktober 2015



Schritt/Walk
Trab/Jog	-----
verstärkter Trab/extended Trot	-. - . - . - .
Galopp/Lope	_____
Schneller Galopp/Lope with speed	_____
Rückwärts/BackUp	^^^^^^
Marker/Kegel/Cone	⊙

↓ Aufwärme Bereich – Warm Up Area ↓

Bereit ab Startkegel

1. Schritt, zirka 5 Meter, Jog bis B, STOPP
2. 180° Turn rechts
3. Rechtsgalopp halber Zirkel
4. Jog geradeaus
5. Linksgalopp halber Zirkel
6. Jog geradeaus bis A, STOPP
7. Ungefähr eine Pferdelänge rückwärts im Schritt oder Trab in den Aufwämbereich

Be ready at cone

1. Jog, approximately 5 meter, Jog to B, STOPP
2. 180° turn to the right
3. Right Lope half circle
4. Jog straight line
5. Left Lope half circle
6. Jog straight line to A, STOPP
7. Back Up approximately 1 horse length walk or jog into the warm up area



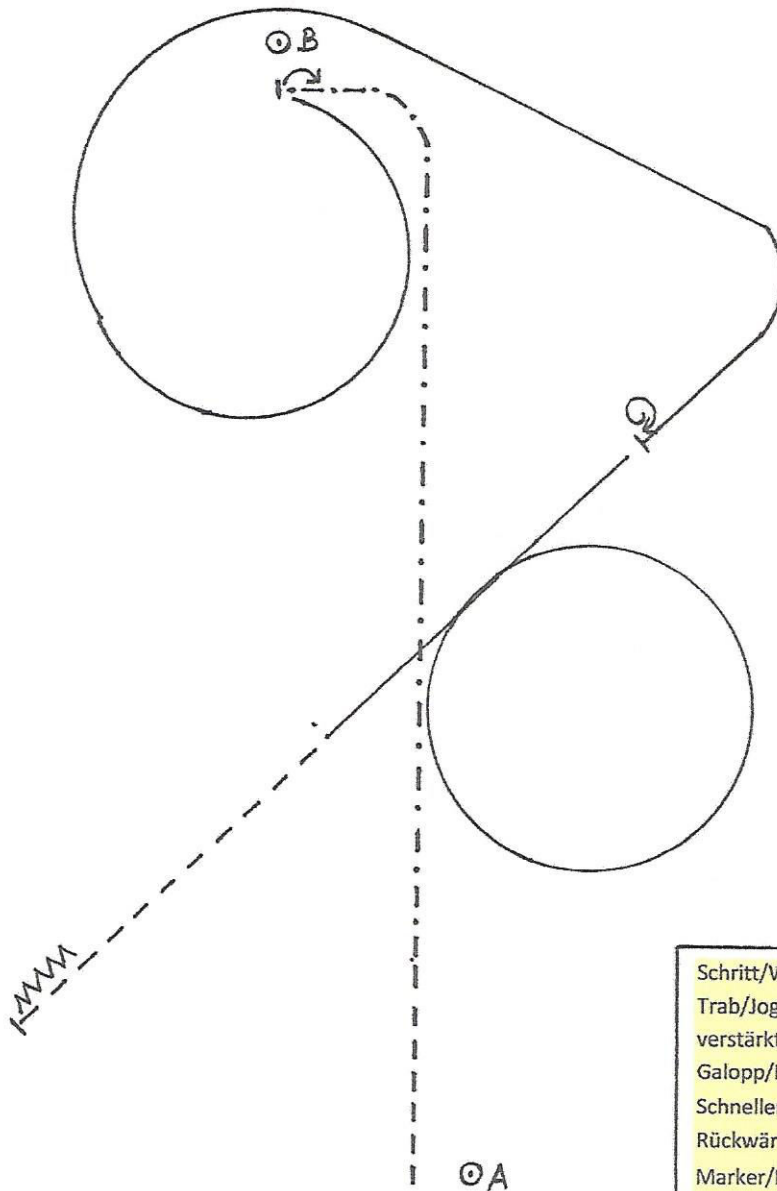
HMS-Design by G. Michalek

CWN-C Weikersdorf/NÖ – 3. + 4. Oktober 2015

Western Horsemanship

AMATEUR

Bewerb 43 / Sonntag, 4. Oktober 2015



↓ Aufwärme Bereich – Warm Up Area ↓

Bereit ab Startkegel

1. Jog, zirka 5 Meter, verstärkter Trab bis B
2. STOPP, 180° Turn rechts
3. Rechtsgalopp Zirkel nicht schließen, STOPP
4. Turn 360° rechts, VERHARREN
5. Linksgalopp Zirkel und geradeaus
6. Jog und STOPP
7. Ungefähr eine Pferdellänge rückwärts im Schritt oder Trab in den Aufwämbereich

Be ready at cone

1. Jog, approximately 5 meter, extended trot to B
2. STOPP, 180° turn to the right
3. Right Lope circle, not close, STOPP
4. Turn Around 360° to the right, HASITATE
5. Left Lope circle and straight line
6. Jog and STOPP
7. Back Up approximately 1 horse length walk or jog into the warm up area



HMS-Design by G. Michalek