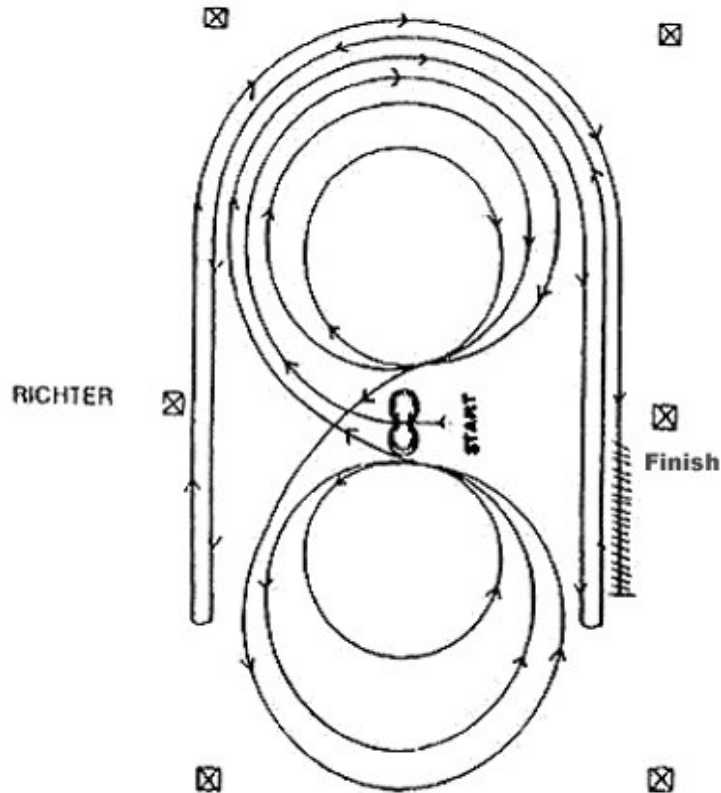


Bewerb 06 Reining Rookie
 Bewerb 62 Reining Youth

Pattern L2



1. Im Schritt zum Center mit Blick zur linken Bande, 2 Spins links
2. 2 Spins rechts, verharren
3. 3 komplette Zirkel auf der rechten Hand, der erste Zirkel groß und schnell, der zweite klein und langsam, der dritte groß und schnell. Einfacher oder fliegender Galoppwechsel im Center
4. 3 komplette Zirkel auf der linken Hand, der erste Zirkel groß und schnell, der zweite klein und langsam, der dritte groß und schnell. Einfacher oder fliegender Galoppwechsel im Center
5. 1 großer, schneller Zirkel nach rechts, der nicht geschlossen wird, sondern in gerader Linie an der Mittelmarkierung vorbei führt. Stopp nach dem Mittelmarker, Rollback links etwa 6m von der Bande entfernt
6. Zurück in einem großen schnellen Zirkel nach links, der nicht geschlossen wird, sondern in gerader Linie an der Mittelmarkierung vorbeiführt. Stopp nach dem Mittelmarker, Rollback rechts etwa 6m von der Bande entfernt
7. Zurück in einem großen, schnellen Zirkel nach rechts, der nicht geschlossen wird, sondern in gerader Linie an der Mittelmarkierung vorbeiführt. Stopp nach dem Mittelmarker etwa 6m von der Bande entfernt, Rückwärtsrichten mindestens 3m, verharren

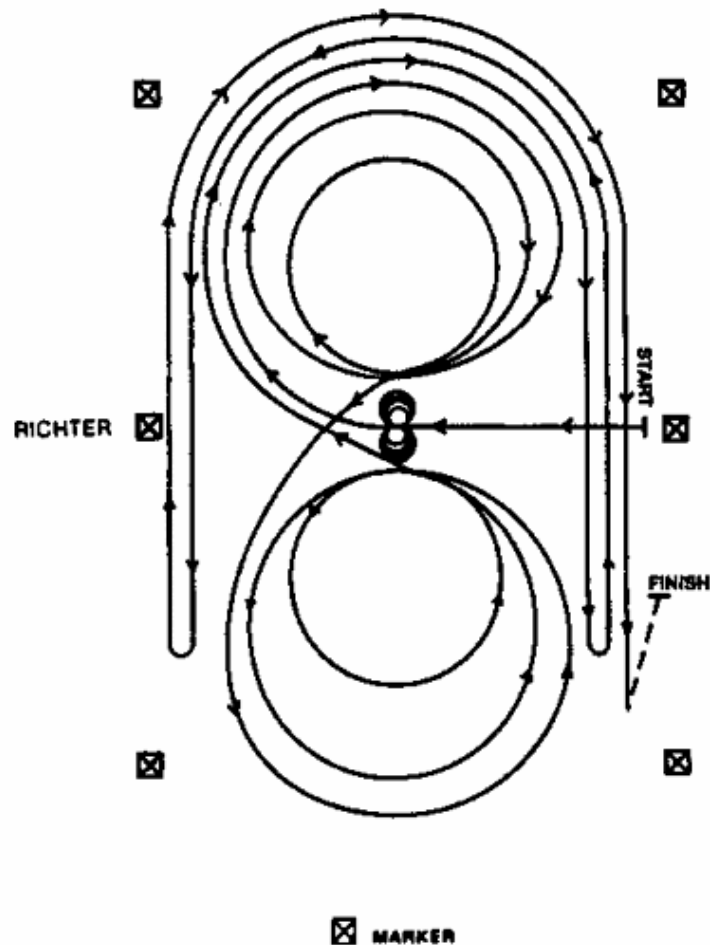
Zum Richter, absteigen und Zaumzeug abnehmen.

Bewerb 07 Amateur

Bewerb 80 Green Horse

Bewerb 81 Open

Reiningklasse S Pattern FEI 8 / NRHA 8 / AQHA 8

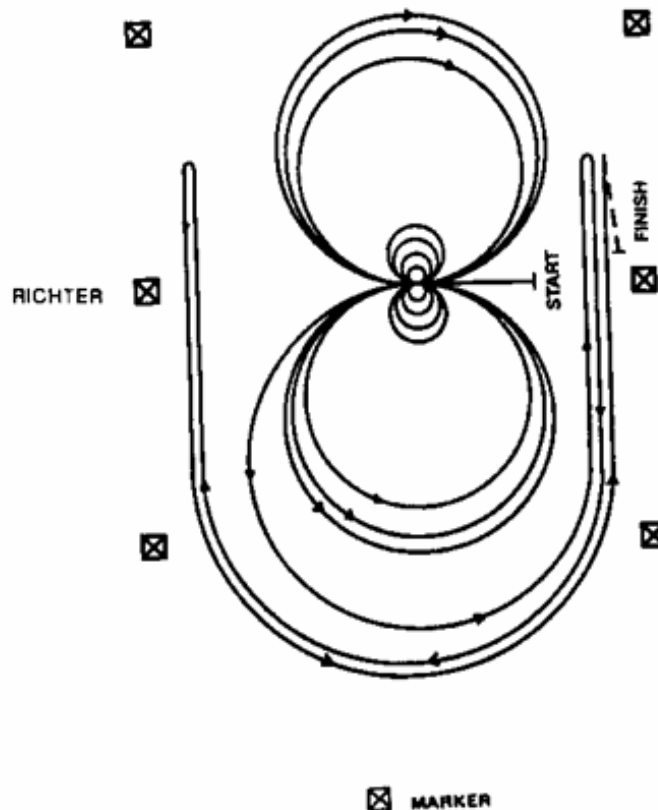


Pferde gehen im Schritt oder Trab in die Mitte der Arena. Pferde müssen vor dem Startpunkt Schritt gehen oder halten. Beginnend in der Mitte der Arena mit dem Blick auf die linke Wand oder Absperrung.

1. Start im Center mit Blick auf die linke Bande, 4 Spins nach links. **Verharren.**
 2. 4 Spins nach rechts, Verharren.
 3. Start im Rechtsgalopp, drei Zirkel rechts, der 1. groß und schnell, der 2. klein und langsam, der 3. groß und schnell, fliegender Wechsel im Center.
 4. 3 Zirkel links, der 1. groß und schnell, der 2. klein und langsam, der 3. groß und schnell, fliegender Wechsel im Center.
 5. 1 großer schneller Zirkel nach rechts, nicht schließen sondern an der langen Seite Run über den Mittelmarker hinaus, Rollback links mindestens 6 m von der Bande, kein Verharren.
 6. Die Bahn umrunden, Run zu der gegenüberliegenden Seite über den Mittelmarker hinaus, Rollback rechts mindestens 6 m von der Bande, kein Verharren.
 7. Die Bahn umrunden, Run an der gegenüberliegenden Seite über den Mittelmarker hinaus, Sliding Stopp mindestens 6 m von der Bande, Rückwärtsrichten mindestens 3 m oder bis zur Mitte, Verharren um das Ende anzuzeigen.
- Zum Richter, absteigen und Zaumzeug abnehmen.

Reiningklasse S

Bewerb 20 Youth **Pattern FEI 6 / NRHA 6 / AQHA 6**
Bewerb 82 **Amateur BLMM**



Pferde gehen im Schritt oder Trab in die Mitte der Arena. Pferde müssen vor dem Startpunkt Schritt gehen oder halten. Beginnend in der Mitte der Arena mit dem Blick auf die linke Wand oder Absperrung.

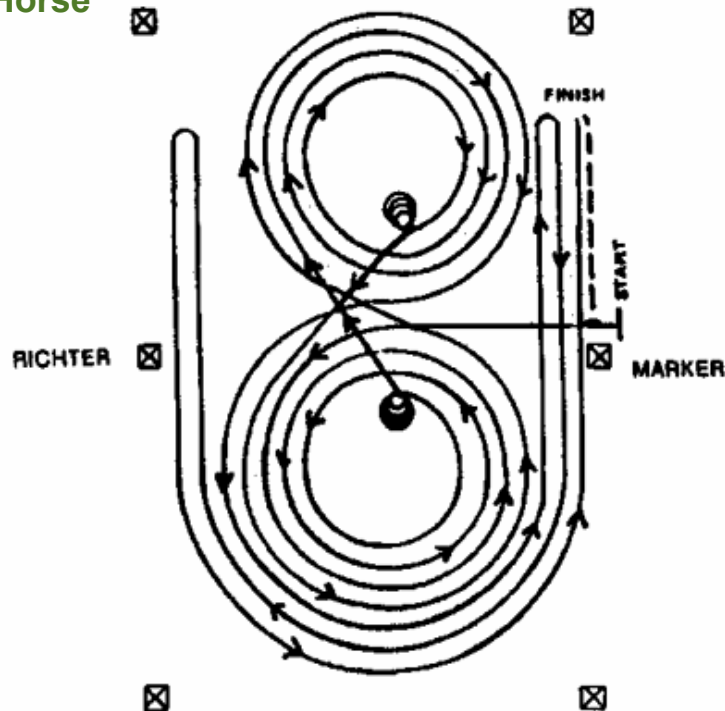
1. Im Schritt zum Center und 4 Spins rechts, **Verharren**.
2. 4 Spins links, **Verharren**.
3. Start im Linksgalopp, 2 große, schnelle Zirkel nach links, 1 kleiner, langsamer Zirkel nach links, fliegender Wechsel.
4. 2 große, schnelle Zirkel nach rechts, 1 kleiner, langsamer Zirkel nach rechts, fliegender Wechsel.
5. 1 großer, schneller Zirkel nach links, nicht schließen, sondern Run an langer Seite über Mittelmarker hinaus, dann Rollback rechts mindestens 6 m von der Bande.
6. Die Bahn umrunden, an der gegenüberliegenden Seite Run über den Mittelmarker hinaus, Rollback links mindestens 6 m von der Bande.
7. Die Bahn umrunden, an der gegenüberliegenden Seite Run über den Mittelmarker hinaus, Sliding Stopp und Rückwärtsrichten bis zur Mitte oder mindestens 3 m, **Verharren** um Ende anzuzeigen.

Zum Richter, absteigen und Zaumzeug abnehmen.

Reiningklasse S

Bewerb 21 Rookie **Pattern FEI 5 / NRHA 5 / AQHA 5**

Bewerb 61 Green Horse



Pferde gehen im Schritt oder Trab in die Mitte der Arena. Pferde müssen vor dem Startpunkt Schritt gehen oder halten. Beginnend in der Mitte der Arena mit dem Blick auf die linke Wand oder Absperrung.

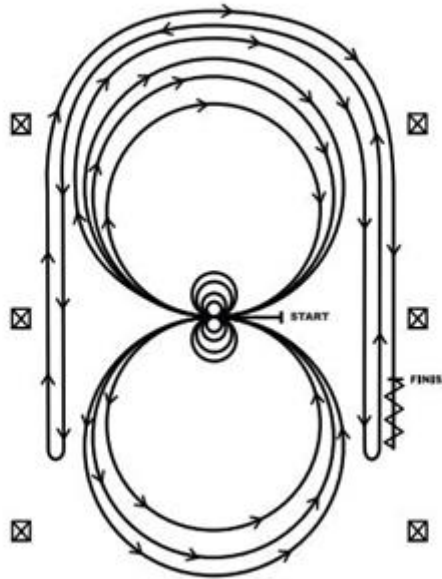
1. Start im Center mit Blick zur linken Bande. Start im Linksgalopp, drei Zirkel links, der 1. und 2. groß und schnell, der 3. klein und langsam. Im Center Stopp. **Verharren.**
2. 4 Spins nach links, Verharren.
3. Start im Rechtsgalopp, drei Zirkel rechts, der 1. und 2. groß und schnell, der 3. klein und langsam. Im Center Stopp. **Verharren.**
4. 4 Spins nach rechts, Verharren.
5. Im Linksgalopp beginnend eine große schnelle Figur 8 reiten und wieder auf den linken Zirkel wechseln.
6. 1 großen Zirkel nach links beginnen, nicht schließen sondern an der nächsten langen Seite einen Run anschließen, nach dem Mittelmarker Rollback rechts mindestens 6 m von der Wand, kein Verharren.
7. Die Bahn umrunden und an der nächsten langen Seite einen Run anschließen, nach dem Mittelmarker Rollback links mindestens 6 m von der Wand, kein Verharren.
8. Die Bahn umrunden und an der nächsten langen Seite einen Run anschließen, nach dem Mittelmarker Sliding Stopp mindestens 6 m von der Wand, mindestens 3m Rückwärtsrichten, Verharren um Ende anzuzeigen.

Zum Richter, absteigen und Zaumzeug abnehmen.

PATTERN 14

Bewerb 22 Reining Amateur

Bewerb 65 Reining Open



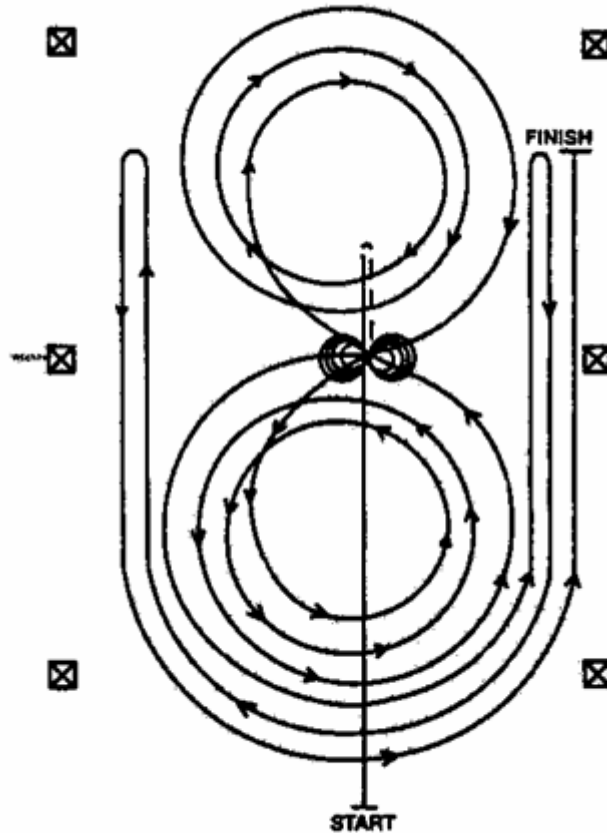
Die Pferde dürfen im Schritt oder Trab zum Mittelpunkt der Arena gehen (das Showmanagement kann verlangen, dass die Pferde mindestens 50 Prozent der Strecke bis zur Mitte der Bahn getrabt werden). Diese Vorgabe muss rechtzeitig vor Beginn der Klasse bekannt gegeben werden. Sie müssen vor Beginn des Patterns in der Mitte der Bahn, mit Blickrichtung auf die linke Bande, stehen bleiben oder Schritt gehen.

1. Vier Spins nach links; verharren;
2. Vier Spins nach rechts; verharren;
3. Drei vollständige Zirkel im Rechtsgalopp nach rechts, die ersten beiden Zirkel groß und schnell, der dritte Zirkel klein und langsam; Galoppwechsel im Mittelpunkt der Bahn;
4. Drei vollständige Zirkel nach links, die ersten beiden Zirkel groß und schnell, der dritte Zirkel klein und langsam; Galoppwechsel im Mittelpunkt der Bahn;
5. Weiter mit einem großen Zirkel nach rechts, der nicht geschlossen wird; Galopp an der rechten Seite der Bahn entlang bis hinter den Mittelmarker; Rollback nach links, zumindest sechs Meter von der Bande entfernt; kein Verharren;
6. Weiter auf dem vorherigen Zirkel, jetzt auf der linken Hand; der Zirkel wird nicht geschlossen; Galopp an der linken Seite der Bahn entlang bis hinter den Mittelmarker; Rollback nach rechts, zumindest sechs Meter von der Bande entfernt; kein Verharren;
7. Weiter auf dem vorherigen Zirkel, jetzt wieder auf der rechten Hand; der Zirkel wird nicht geschlossen; Galopp an der rechten Seite der Bahn entlang bis hinter den Mittelmarker; Sliding Stop, zumindest sechs Meter von der Bande entfernt; Rückwärtsrichten von zumindest drei Metern; verharren, um das Ende der Prüfung anzuzeigen

Bewerb 23 Open

Reiningklasse S

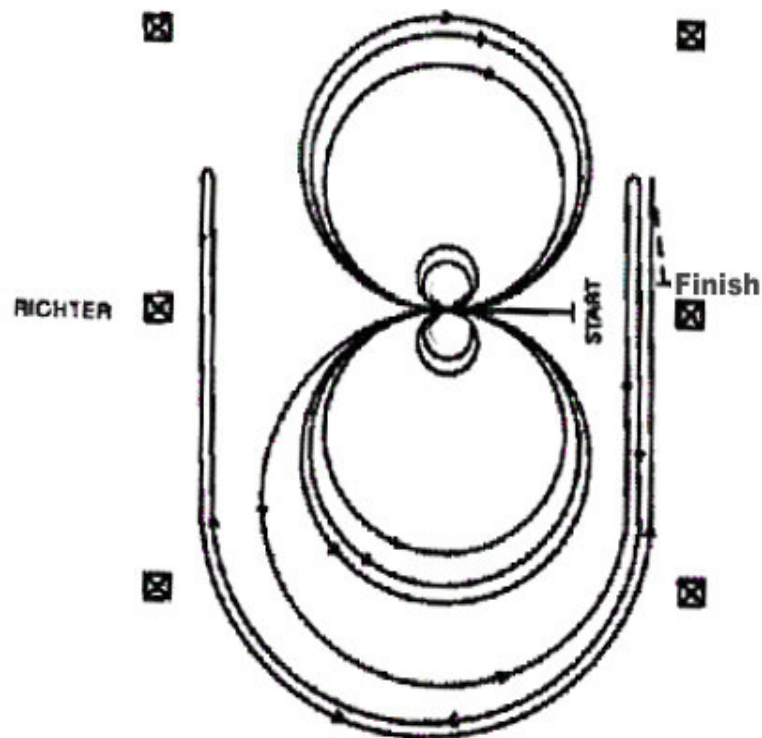
Pattern FEI 9 / NRHA 9 / AQHA 9



1. Run über Mittelmarker hinaus und Sliding Stopp, Rückwärtsrichten zum Center, Verharren.
 2. 4 Spins nach rechts. Verharren.
 3. 4 1/4 Spins nach links, Verharren.
 4. Start im Linksgalopp, drei Zirkel nach links, der 1. klein und langsam, der 2. und 3. groß und schnell, fliegender Wechsel im Center.
 5. 3 Zirkel nach rechts, der 1. klein und langsam, der 2. und 3. groß und schnell, fliegender Wechsel im Center.
 6. 1 großer schneller Zirkel nach links, nicht schließen sondern an der langen Seite Run über Mittelmarker hinaus, Rollback rechts mindestens 6 m von der Bande, kein Verharren.
 7. Die Bahn umrunden, Run an der gegenüberliegenden Seite über den Mittelmarker hinaus, Rollback links mindestens 6 m von der Bande, kein Verharren.
 8. Die Bahn umrunden, Run an der gegenüberliegenden Seite über den Mittelmarker hinaus, Sliding Stopp mindestens 6 m von der Bande, Verharren, um das Ende anzuzeigen.
- Zum Richter, absteigen und Zaumzeug abnehmen.

Bewerb 63 Reining Rookie

Pattern L8

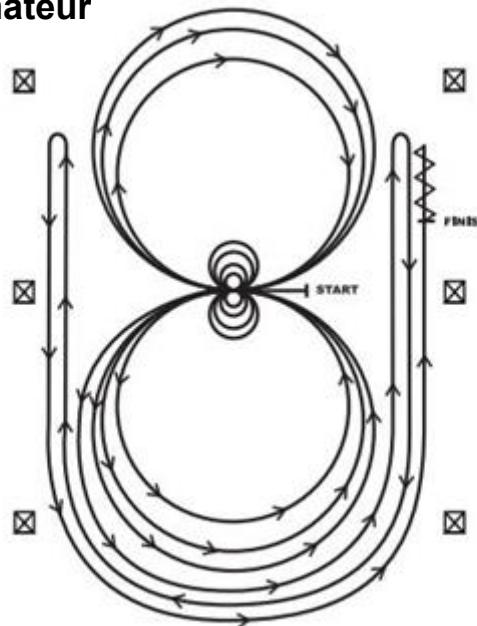


1. Im Schritt zum Center mit Blick Richtung linke Bande.
2 Spins rechts.
2. 2 Spins links. Verharren.
3. Start im Linksgalopp, 3 Zirkel links: die ersten zwei Zirkel groß und schnell; den dritten Zirkel klein und langsam. Fliegender oder einfacher Galoppwechsel.
4. 3 Zirkel rechts; die ersten zwei Zirkel groß und schnell; den dritten Zirkel klein und langsam. Fliegender oder einfacher Galoppwechsel.
5. Großer, schneller Zirkel nach links, nicht schließen, sondern Run an der langen Seite über Mittelmarker hinaus, mindestens 6 Meter von Bande entfernt Stopp, dann Rollback rechts. Kein Verharren.
6. Die Bahn umrunden und an der nächsten langen Seite nach dem Mittelmarker mindestens 6 Meter von der Bande entfernt Stopp, dann Rollback nach links; kein Verharren.
7. Die Bahn umrunden und an der nächsten langen Seite nach dem Mittelmarker und mindestens 6 Meter von der Bande entfernt Stopp. Mindestens 3 Meter Rückwärtsrichten. Verharren, um das Ende der Aufgabe anzuzeigen.

Zum Richter und Zaumzeug abnehmen.

PATTERN 15

Bewerb 64 ReiningAmateur



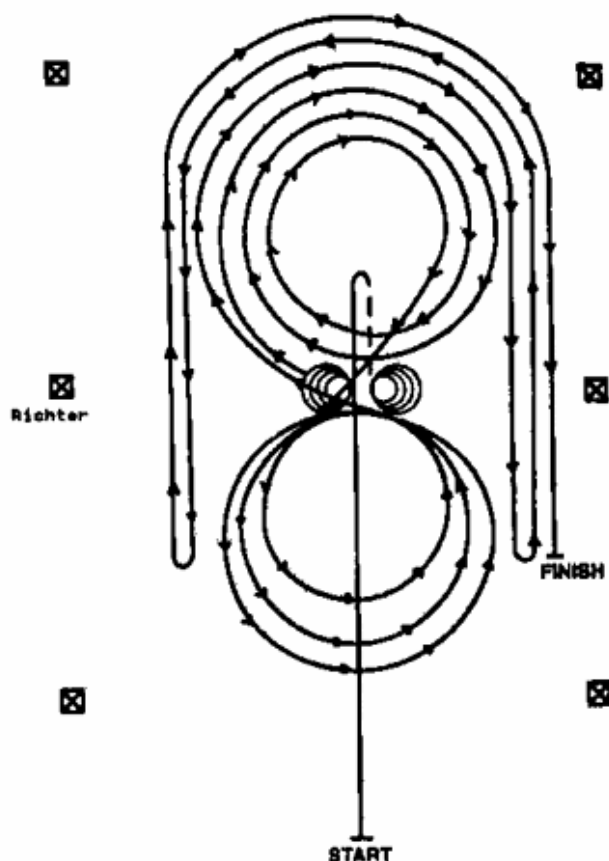
Die Pferde dürfen im Schritt oder Trab zum Mittelpunkt der Arena gehen (das Showmanagement kann verlangen, dass die Pferde mindestens 50 Prozent der Strecke bis zur Mitte der Bahn getrabt werden). Diese Vorgabe muss rechtzeitig vor Beginn der Klasse bekannt gegeben werden. Sie müssen vor Beginn des Patterns in der Mitte der Bahn, mit Blickrichtung auf die linke Bande, stehen bleiben oder Schritt gehen.

1. Vier Spins nach rechts; verharren;
2. Vier Spins nach links; verharren;
3. Drei vollständige Zirkel nach links, der erste Zirkel groß und schnell, der zweite Zirkel klein und langsam, der dritte Zirkel groß und schnell; Galoppwechsel im Mittelpunkt der Bahn;
4. Drei vollständige Zirkel nach rechts, der erste Zirkel groß und schnell, der zweite Zirkel klein und langsam, der dritte Zirkel groß und schnell; Galoppwechsel im Mittelpunkt der Bahn;
5. Weiter mit einem großen Zirkel auf der linken Hand, der nicht geschlossen wird; Galopp an der rechten Seite der Bahn entlang bis hinter den Mittelmarker; Rollback nach rechts, zumindest sechs Meter von der Bande entfernt; kein Verharren;
6. Weiter auf dem vorherigen Zirkel, jetzt auf der rechten Hand; der Zirkel wird nicht geschlossen; Galopp an der linken Seite der Bahn entlang bis hinter den Mittelmarker; Rollback nach links, zumindest sechs Meter von der Bande entfernt; kein Verharren.
7. Weiter auf dem vorherigen Zirkel, jetzt wieder auf der linken Hand; der Zirkel wird nicht geschlossen; Galopp entlang der rechten Seite der Bahn bis hinter den Mittelmarker, Sliding Stop, zumindest sechs Meter von der Bande entfernt; Rückwärtsrichten von zumindest drei Metern; verharren, um das Ende der Prüfung anzuzeigen.

Bewerb 83 Open BLMM

Reiningklasse S

Pattern FEI 10 / NRHA 10 / AQHA 10



1. Schneller Galopp über den Mittelmarker hinaus, Sliding Stopp, RÜckwärtsrichten zum Center, Verharren.
2. 4 Spins nach rechts. Verharren.
3. 4 1/4 Spins nach links, so dass das Pferd zur linken Wand schaut, Verharren
4. Im Rechtsgalopp 3 Zirkel rechts, die ersten 2 groß und schnell, der 3. klein und langsam, Fliegender Wechsel im Center.
5. 3 Zirkel links, der 1. klein und langsam, die nächsten beiden groß und schnell. Fliegender Wechsel im Center.
6. Auf den rechten Zirkel gehen, groß und schnell, aber nicht schließen, sondern die lange Seite über den Mittelmarker hinaus galoppieren, mindestens 6 m von der Bande, Roll back links, kein Verharren.
7. Die Bahn umrunden und an der linken langen Seite über den Mittelmarker hinaus galoppieren, mindestens 6 m von der Bande, Roll back rechts, kein Verharren.
8. Die Bahn umrunden und an der rechten langen Seite über den Mittelmarker hinaus galoppieren, mindestens 6 m von der Bande, Sliding Stopp, Verharren um das Ende anzuzeigen,
Zum Richter, absteigen und Zaumzeug abnehmen.